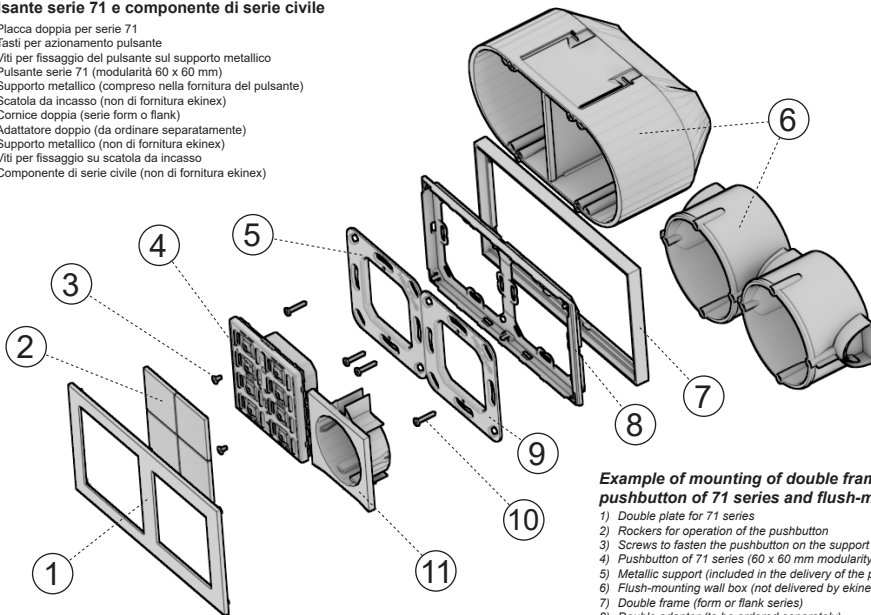


Esempio di montaggio di cornice doppia con pulsante serie 71 e componente di serie civile

- 1) Placca doppia per serie 71
- 2) Tasti per azionamento pulsante
- 3) Viti per fissaggio del pulsante sul supporto metallico
- 4) Pulsante serie 71 (modularità 60 x 60 mm)
- 5) Supporto metallico (compreso nella fornitura del pulsante)
- 6) Scatola da incasso (non di fornitura ekinex)
- 7) Cornice doppia (serie form o flank)
- 8) Adattatore doppio (da ordinare separatamente)
- 9) Supporto metallico (non di fornitura ekinex)
- 10) Viti per fissaggio su scatola da incasso
- 11) Componente di serie civile (non di fornitura ekinex)



Example of mounting of double frame with pushbutton of 71 series and flush-mounted insert

- 1) Double plate for 71 series
- 2) Rockers for operation of the pushbutton
- 3) Screws to fasten the pushbutton on the support
- 4) Pushbutton of 71 series (60 x 60 mm modularity)
- 5) Metallic support (included in the delivery of the pushbutton)
- 6) Flush-mounting wall box (not delivered by ekinex)
- 7) Double frame (form or flank series)
- 8) Double adapter (to be ordered separately)
- 9) Metallic support (not delivered by ekinex)
- 10) Screws for fasten on the wall box
- 11) Flush-mounting insert (not delivered by ekinex)

Descrizione

La cornice doppia delle serie form o flank è utilizzata per il completamento degli apparecchi ekinex® della serie 71 (pulsanti o termostati ambiente). La cornice è disponibile in materiale plastico o in alluminio e in diverse varianti di colori. Per l'ordinazione il codice base (EK-FO2 per la serie form, EK-FL2 per la serie flank) deve essere completato con l'estensione relativa a materiale, colore e finitura (3 caratteri). La fornitura della cornice doppia comprende un adattatore doppio in materiale plastico.

Per il completamento è necessario ordinare separatamente un adattatore doppio, una placca doppia che permette il montaggio di due apparecchi bus della serie 71 (codice placca: EK-P2S-...) o di un apparecchio ekinex® della serie 71 in combinazione con un componente di serie civili in commercio con modularità da 55 x 55 mm (codice placca: EK-P2G-...). Le placche doppie sono disponibili in diverse varianti di materiali, colori e finiture. Il montaggio di un apparecchio ekinex® della serie 71 può avvenire esclusivamente in una finestra da 60 x 60 mm.

Description

The double frame of the form or flank series is used for finishing the ekinex® devices of the 71 series (pushbuttons or room thermostats). The frame is available in plastic material or aluminium and in several colours. For the order the basic code (EK-FO2 for the form series, EK-FL2 for the flank series) has to be completed with the extension for material, colour and finishings (3 chars). The delivery of a double frame includes a double adapter in plastic material.

For the finishing it is necessary the separate order of a double adapter, a double frame that allows the mounting of two bus devices of the 71 series (plate code: EK-P2S-...) or one ekinex® device of the 71 series in combination with one flush-mounting insert with 55 x 55 mm modularity (plate code: EK-P2G-...). The double plates are available in several materials, colours and finishings. An ekinex® device of 71 series can be mounted only in a 60 x 60 mm window of the plate.

ekinex

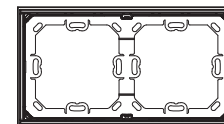
IT - EN

Cornici doppie per serie 71 Double frames for 71 series

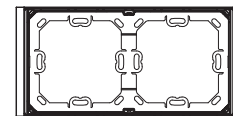
Codici / codes:

EK-FO2-... serie form / form series

EK-FL2-... serie flank / flank series



EK-FO2-...



EK-FL2-...

Manutenzione / Maintenance

Per la pulizia della placca, della cornice e dei tasti, adoperare esclusivamente un panno asciutto. È assolutamente da evitare l'utilizzo di solventi o altre sostanze aggressive.

To clean the plate, the frame and the rockers, use only a dry cloth. It is absolutely to avoid the use of solvents or other aggressive substances.

EKINEX S.p.A.

Via Novara 37

I-28010 Vaprio d'Agogna (NO), Italia

Tel. +39 0321 1828980

info@ekinex.com

www.ekinex.com

FISPCFRAME2IEX1